



Les bonnes pratiques Float-tube



! Astuce :
Vous trouverez
tous les linéaires, sur
votre smartphone, tablette,
ordinateur, via **GEOPECHE** :


<https://map.geopeche.com/59> et
la liste ci-dessus sur notre site
Internet : Les documents à télécharger
- Pêche59 (peche59.com)




LES OBLIGATIONS



Le port du gilet de sauvetage
homologué doit être porté
en permanence



Le pêcheur doit respecter les
règles de navigation et laisser
la priorité aux bateaux



Pêche en float-tube de jour
uniquement



Se conformer aux demandes
des agents de surveillance,
police de navigation

LES RECOMMANDATIONS




Savoir nager



Vérifier que votre float-tube
soit en bon état



S'assurer de la possibilité
de mise à l'eau et utiliser
les rampes



Ne pas naviguer en cas
de débit élevé du cours d'eau



Respecter les distances
avec les autres pêcheurs



Etre visible ou porter
une casquette fluorescente



Etre en bonne forme
physique

LES INTERDICTIONS



Pratique en dehors des
secteurs autorisés
interdite



Pratique de nuit
interdite



Traction du float-tube
depuis la berge ou d'une
autre embarcation



Pêche interdite en cas de
situation météo critique



La navigation sous l'emprise
de stupéfiants ou d'alcool
interdite



La pratique dans les 150m
en amont et les 50m en aval
des écluses, barrages



La pêche à la traîne
interdite